



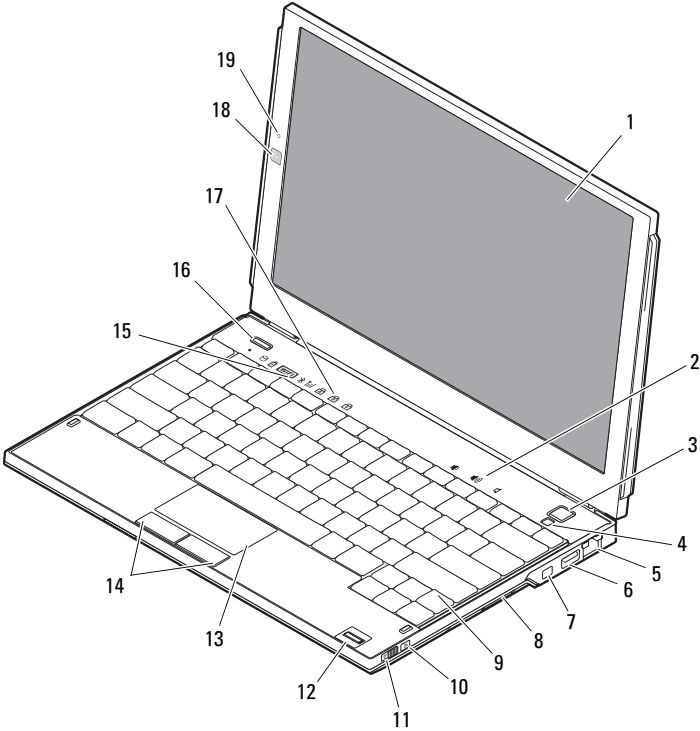
## Uyarılar Hakkında




**DİKKAT: UYARI**, meydana gelebilecek olası maddi hasar, kişisel yaralanma veya ölüm tehlikesi anlamına gelir.

## Dell™ Latitude™ E4200 Kurulum ve Özellikler ile İlgili Bilgi Sayfası

### Önden Görünüm



Ağustos 2009

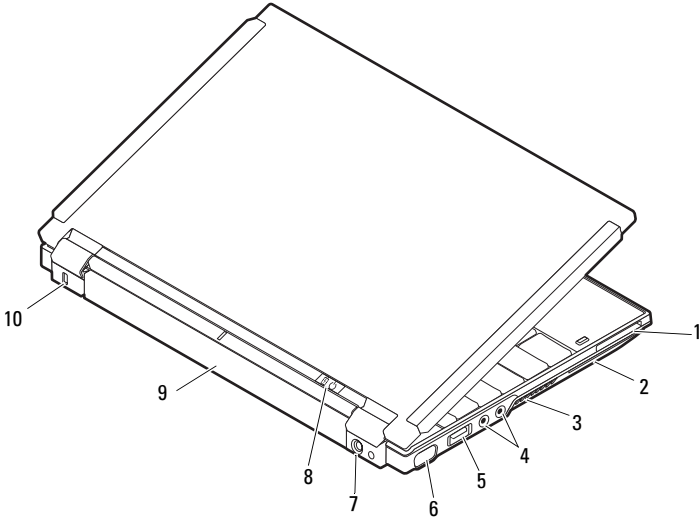


0315DKA00

Model: PP15S

- |    |                         |    |  |
|----|-------------------------|----|--|
| 1  | ekran                   | 2  | ses seviyesi denetimleri                 |
| 3  | güç düğmesi             | 4  | ortam ışığı algılayıcı                   |
| 5  | ağ konektörü            | 6  | USB konektörü                            |
| 7  | IEEE 1394 konektörü     | 8  | bellek kartı okuyucu                     |
| 9  | klavye                  | 10 | Wi-Fi Catcher™ Ağ Bulucu                 |
| 11 | kablosuz anahtar        | 12 | parmak izi okuyucu (isteğe bağlı)        |
| 13 | dokunmatik yüzey        | 14 | dokunmatik yüzey düğmeleri (2)           |
| 15 | aygıt durumu ışıkları   | 16 | Dell Latitude ON™ düğmesi (isteğe bağlı) |
| 17 | klavye durumu ışıkları  | 18 | kamera (isteğe bağlı)                    |
| 19 | mikrofon (isteğe bağlı) |    |  |

## Arkadan Görünüm



- |   |                       |    |                         |
|---|-----------------------|----|-------------------------|
| 1 | ExpressCard yuvası    | 2  | akıllı kart yuvası      |
| 3 | soğutma çıkışları     | 4  | ses konektörleri (2)    |
| 5 | USB/eSATA konektörü   | 6  | video konektörü         |
| 7 | AC adaptörü konektörü | 8  | güç ışığı/pil ışığı     |
| 9 | pil                   | 10 | güvenlik kablosu yuvası |

## Hızlı Kurulum

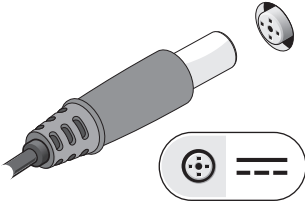
**!** **UYARI:** Bu bölümdeki yordamları gerçekleştirmeye başlamadan önce, bilgisayarınızla birlikte gelen güvenlik bilgilerini okuyun. En iyi uygulamalar hakkında daha fazla bilgi için [www.dell.com/regulatory\\_compliance](http://www.dell.com/regulatory_compliance) adresine bakın.

**!** **UYARI:** AC adaptörü tüm dünyadaki elektrik prizleriyle çalışır. Ancak güç konektörleri ve anahtarlı uzatma kabloları ülkelere göre farklılık gösterir. Uyumsuz bir kablo kullanılması veya kablunun anahtarlı uzatma kablosuna veya elektrik prizine yanlış bağlanması yangına veya ekipmanın zarar görmesine neden olabilir.

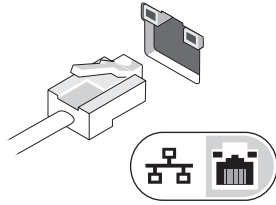
**△** **DİKKAT:** AC adaptörü kablosunu bilgisayardan çıkardığınızda, kablodan değil konektörden tutun ve kablunun zarar görmemesi için sıkı bir şekilde fakat nazikçe çekin. AC adaptörü kablosunu sararken, kablunun hasar görmesini önlemek için AC adaptöründeki konektörün açısını izlediğinizden emin olun.

**✍** **NOT:** Bazı aygıtlar sipariş edilmediyse pakette bulunmayabilir.

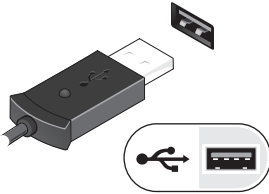
**1** AC adaptörünü bilgisayarın üzerindeki AC adaptörü konektörüne ve elektrik prizine bağlayın.



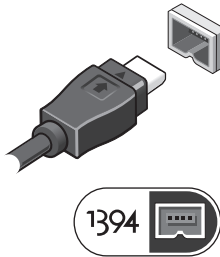
**2** Ağ kablosunu (isteğe bağlı) bağlayın.



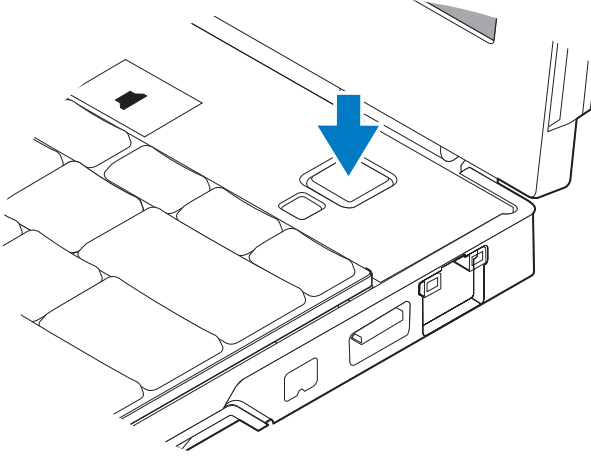
**3** Fare veya klavye gibi USB aygıtlarını bağlayın (isteğe bağlı).



**4** DVD oynatıcı gibi IEEE 1394 aygıtlarını bağlayın (isteğe bağlı).



5 Bilgisayarın ekranını açın ve bilgisayarı açmak için açma kapama düğmesine basın.



**NOT:** Herhangi bir kart yüklemeyen veya bilgisayarı bir yerleştirme aygıtına ya da yazıcı gibi harici bir aygıtla bağlamadan önce en az bir kez açıp kapamanız önerilir.

## Özellikler

**NOT:** Özellikler bölgeye göre değişebilir. Aşağıdaki teknik özellikler sadece yasaların bilgisayarınızla birlikte gönderilmesini şart koştuğu teknik özelliklerdir. Bilgisayarınızın yapılandırması hakkında daha fazla bilgi için **Başlat** → **Yardım ve Destek** ögesini tıklattın ve bilgisayarınız hakkındaki bilgileri gösteren seçeneği seçin.

### Sistem Bilgileri

Mikrodevre seti Intel® SFF mikrodevre seti

### İşlemci

İşlemci Intel Core™2 Duo ULV işlemci

### Video

Video türü sistem kartıyla tümleşik, donanım ivmeli

Veriyolu tümleşik video

Video denetleyici Intel Extreme Graphics

Video belleği 256 MB'a (paylaşımlı) kadar

---

**Bellek**

---

Bellek modülü konektörü	tek kullanıcı tarafından erişilebilen SODIMM soketi
Bellek modülü kapasitesi	1 GB, 2 GB ve 4 GB <b>NOT:</b> 4 GB bellek modülleri bulunmayabilir.
Bellek türü	DDR3 SODIMM
Minimum bellek	1 GB (dahili bellek)
Maksimum bellek	5 GB'a yükseltilebilir (64-bit Windows Vista® işletim sistemi gerektirir)

---

**Pil**

---

Tür	4 hücreli 'akıllı' lityum iyon (28 W/saat) 6 hücreli 'akıllı' lityum iyon (58 W/saat) İnce Tip (48 W/saat)
-----	--

**Boyutlar****Derinlik**

4 hücreli	210 mm (8,27 inç)
6 hücreli	210 mm (8,27 inç)
İnce tip	9,5 mm (0,38 inç)

**Yükseklik**

4 hücreli	18 mm (0,71 inç)
6 hücreli	23,2 mm (0,91 inç)
İnce tip	186 mm (7,32 inç)

**Genişlik**

4 hücreli	46,5 mm (1,83 inç)
6 hücreli	68,5 mm (2,7 inç)
İnce tip	279 mm (10,98 inç)

**Voltaj**

4 hücreli	14,8 VDC
6 hücreli ve İnce Tip	11,1 VDC

---

**Pil (devamı)**

---

Sıcaklık aralığı	
Çalışma	0° - 35°C (32° - 95°F)
Depolama	-40° - 60°C (-40° - 140°F)
Düğme pil	CR2032

---

**AC Adaptörü**

---

Tür	45 W veya daha yüksek
Giriş voltajı	90–264 VAC
Giriş akımı (maksimum)	1,1 A
Giriş frekansı	47–63 Hz
Çıkış akımı	3,3 A (maksimum 10-saniyelik kare dalga); 2,3 A (sürekli)
Dereceli çıkış voltajı	19,5 +/-1,0 VDC
Sıcaklık aralığı	
Çalışma	0° - 35°C (32° - 95°F)
Depolama	-40° - 65°C (40° - 149°F)

---

**Fiziksel**

---

Yükseklik	19,95–26,82 mm (0,79–1,06 inç)
Genişlik	290,6–296,6 mm (11,44–11,68 inç)
Derinlik	204,00 mm–226,00 mm (8,03–8,90 inç)
Ağırlık	1 kg (2,2 lb)

---

**Çevre**

---

Sıcaklık aralığı	
Çalışma	0° - 35°C (32° - 95°F)
Depolama	-40° - 65°C (-40° - 149°F)
Bağıl nem (en yüksek)	
Çalışma	%10 - %90 (yoğuşmasız)
Depolama	%5 - %95 (yoğuşmasız)

## Daha Fazla Bilgi ve Kaynak Bulma

---

### Şunları yapmanız gerekiyorsa:

Bilgisayarınız için en iyi güvenlik uygulamaları bilgilerini bulun, inceleyin. Garanti bilgileri, Hükümler ve Koşullar (yalnızca ABD), Güvenlik yönergeleri, Düzenleyici bilgiler, Ergonomi bilgileri ve Son Kullanıcı Lisans Sözleşmesi.

### Şunlara bakın:

Bilgisayarınızla birlikte gönderilen güvenlik belgeleri ve yasal belgeler ve ayrıca aşağıdaki adreste bulunan Düzenlemelere Uygunluk Ana Sayfası'nı ziyaret edin:  
[www.dell.com/regulatory\\_compliance](http://www.dell.com/regulatory_compliance).

---

**Bu belgedeki bilgiler önceden bildirilmeksizin değiştirilebilir.**

**© 2009 Dell Inc. Tüm hakları saklıdır. İrlanda'da basılmıştır.**

Dell Inc.'nin yazılı izni olmadan bu materyallerin herhangi bir şekilde çoğaltılması kesinlikle yasaktır.

Bu metinde kullanılan ticari markalar: *Dell*, *DELL* logosu, *Latitude*, *Latitude ON* ve *Wi-Fi Catcher* Dell Inc.'in ticari markalarıdır; *Intel*, Intel Corporation'ın ABD'de ve diğer ülkelerde tescilli ticari markası, *Core* ise ticari markasıdır. *Microsoft* ve *Windows Vista* ABD ve/veya diğer ülkelerde Microsoft Corporation'ın ticari markaları veya tescilli ticari markalarıdır.

Bu belgede, marka ve adların sahiplerine ya da ürünlerine atıfta bulunmak için başka ticari marka ve ticari adlar kullanılabilir. Dell Inc. kendine ait olanların dışındaki ticari markalar ve ticari isimlerle ilgili hiçbir mülkiyet hakkı olmadığını beyan eder.

